

SAMPLE



フェアな価格 確かな信頼

バンカーオイル

Bunker Oil

お申し込み >

試読 >

☆RIM BUNKER OIL INTELLIGENCE DAILY

★No. 8991 Aug 27 2021

Copyright(C) 2021 Rim Intelligence Co. All rights reserved.

--TOKYO, 12:30 JST Aug 27 2021<Assessment Closing Time>

◎お知らせ

○「第5回立ち寄りセミナー ～初秋編～」のお知らせ

リム情報開発は、脱炭素化が進むエネルギー産業の未来に関する考察を深めていただくための一助となるよう、以下の要項でオンラインセミナーを開催いたしますのでお気軽にお立ち寄りください。

◆テーマ：進む脱炭素・新たな可能性を探る

第1部：脱炭素に向けた企業の動きが加速

第2部：変わりゆく森と動物から～バイオ発電・燃料の躍進～

◆日時：9月9日（木）14：00～15：30

◆開催形式：Microsoft Teamsライブイベント。9月8日（水）13:00～15:00の間に接続テストの時間を設けます。9月8日12：00までにメールにてご案内します。

◆参加費：1名様につき3,300円、資料費込みの場合5,000円（ともに税込み）

※請求書に掲載の所定口座へ9月7日（火）までにお振込みください。資料をお申込みの方には、お支払い確認後、事前にメールにてお送りいたします。参加者には、リムが発行する季刊誌「エネルギー通信」（定価5,500円、税込み）の8月20日号を無料で進呈します。

◆お申し込み：締め切りは9月6日（月）。下記のリンクよりお申し込みください。

URL：<https://www.rim-intelligence.co.jp/info/cat03/2021/1692780.html>

[問合せ]研修・セミナー開発チーム 電話 03-3552-2411 E-Mail info@rim-intelligence.co.jp

◎リムエネルギー総合指数22種(レックス22、2010年平均=100)

27日のレックス22は、前日から0.31ポイント上昇し124.41です

-----リムレポートのご紹介-----

リム情報開発のレポートラインアップは、下記のURLからアクセスください。各レポートのサンプルに加え、内容についての詳細な説明がご覧いただけます。

<https://www.rim-intelligence.co.jp/report/>

原油・コンデンセート	アジア石油製品	バンカーオイル
ローリーラック(国内陸上)	ジャパン石油製品(国内海上)	LPG LNG
石油化学	ポリオレフィン	電力
バイオマス(週刊)	デイリーデータ	Rim Data File
クリーンエネルギー(週刊)	CROSS VIEW軽油/重油	エネルギー通信

上記に関するお問い合わせは、TEL 03-3552-2411 E-mail info@rim-intelligence.co.jp



◎North/South America

--- 26Aug21 Closing Quotes ---

Port/Location	380CST		VLSFO		LSMGO #	
	Low - High	Change	Low - High	Change	Low - High	Change
Vancouver BC*	451.00 - 454.00	+5.00	532.00 - 535.00	0.00	670.00 - 680.00	-8.00
Seattle/Tacoma*	461.00 - 464.00	+1.00	529.00 - 532.00	+1.00	686.00 - 696.00	+8.00
Los Angeles*	436.00 - 439.00	+1.00	550.00 - 553.00	+1.00	660.00 - 670.00	+2.00
San Francisco*	NA - NA	-	557.00 - 560.00	-3.00	705.00 - 715.00	-5.00
New York*	415.00 - 418.00	-2.00	520.00 - 523.00	-2.00	601.00 - 611.00	+5.00
Philadelphia*	415.00 - 418.00	-5.00	520.00 - 523.00	-5.00	610.00 - 620.00	-4.00
Norfolk*	NA - NA	-	542.00 - 545.00	-5.00	630.00 - 640.00	-5.00
Houston*	390.00 - 393.00	-10.00	495.00 - 498.00	-3.00	590.00 - 600.00	+20.00
New Orleans*	400.00 - 403.00	-5.00	495.00 - 498.00	-5.00	575.00 - 585.00	+5.00
Panama*	410.00 - 413.00	+5.00	515.00 - 518.00	-2.00	610.00 - 620.00	-8.00
R. D. Janeiro***	NA - NA	-	540.00 - 541.00	+3.00	666.00 - 667.00	+7.00
Rio Grande***	NA - NA	-	555.00 - 556.00	+3.00	730.00 - 731.00	+7.00
Salvador***	NA - NA	-	563.00 - 564.00	+3.00	711.00 - 712.00	+7.00
Santos***	NA - NA	-	525.00 - 526.00	+3.00	696.00 - 697.00	+7.00

--Note: In US DLRS/MT, *Ex-wharf, ***Posted Prices, # R. D. Janeiro, Rio Grande, Salvador and Santos (MGO)

◎Europe

--- 26Aug21 Closing Quotes ---

Port/Location	380CST		VLSFO		LSMGO	
	Low - High	Change	Low - High	Change	Low - High	Change
Rotterdam	385.00 - 388.00	0.00	493.00 - 496.00	0.00	542.00 - 552.00	0.00
Antwerp	385.00 - 388.00	0.00	490.00 - 493.00	-3.00	542.00 - 552.00	0.00
Hamburg	407.00 - 410.00	+1.00	495.00 - 498.00	0.00	575.00 - 585.00	0.00
Gibraltar	434.00 - 437.00	+2.00	495.00 - 498.00	0.00	587.00 - 597.00	0.00
Algeciras	434.00 - 437.00	+2.00	495.00 - 498.00	0.00	587.00 - 597.00	0.00

--Note: In US DLRS/MT

◎Middle East/Africa

--- 26Aug21 Closing Quotes ---

Port/Location	380CST		VLSFO		LSMGO #	
	Low - High	Change	Low - High	Change	Low - High	Change
Las Palmas	436.00 - 439.00	+2.00	501.00 - 504.00	0.00	589.00 - 599.00	0.00
Tenerife	436.00 - 439.00	+2.00	501.00 - 504.00	0.00	589.00 - 599.00	0.00
Dammam/R. Tanura***	405.00	0.00	495.00	0.00	595.00	0.00
Jeddah/Yanbu***	417.00	0.00	495.00	0.00	595.00	0.00
Kuwait	428.00 - 431.00	+5.00	522.00 - 525.00	+8.00	635.00 - 645.00	+10.00
Fujairah	428.00 - 431.00	+5.00	522.00 - 525.00	+8.00	635.00 - 645.00	+10.00

--Note: In US DLRS/MT, ***Posted Prices, # Dammam/R. Tanura, Jeddah/Yanbu (MGO)

◎Asia

--- 26Aug21 Closing Quotes ---

Port/Location	380CST		VLSFO		LSMGO (LSMDO:Japan) ##	
	Low - High	Change	Low - High	Change	Low - High	Change
Tokyo Bay	440.00 - 443.00	+6.00	534.00 - 537.00	0.00	699.00 - 709.00	-19.00
West Japan	446.00 - 449.00	+6.00	540.00 - 543.00	0.00	709.00 - 719.00	-19.00
Ise Bay	445.00 - 448.00	+6.00	539.00 - 542.00	0.00	699.00 - 709.00	-19.00



#Rim Average-Aug	435.95	+1.09	536.45	0.00	728.36	-3.46
S. Korea	437.00 - 440.00	+10.00	530.00 - 533.00	+7.00	570.00 - 580.00	0.00
F. E. Russia*	395.00 - 398.00	+3.00	505.00 - 508.00	0.00	560.00 - 570.00	0.00
Taiwan Kaohsiung PP***	487.00 - 490.00	+3.00	555.00 - 558.00	+3.00	642.00 - 645.00	0.00
Taiwan Keelung PP***	NA - NA	-	555.00 - 558.00	+3.00	642.00 - 645.00	0.00
Taiwan Taichung PP***	NA - NA	-	555.00 - 558.00	+3.00	642.00 - 645.00	0.00
Taiwan Others PP***	NA - NA	-	555.00 - 558.00	+3.00	642.00 - 645.00	0.00
Shanghai	443.00 - 446.00	+3.00	535.00 - 538.00	+3.00	635.00 - 645.00	0.00
Zhoushan	430.00 - 433.00	+7.00	515.00 - 518.00	+3.00	613.00 - 623.00	+3.00
Hong Kong	435.00 - 438.00	+5.00	533.00 - 536.00	+3.00	575.00 - 585.00	+6.00
Singapore	423.00 - 426.00	+6.00	524.00 - 527.00	+6.00	560.00 - 570.00	+3.00
Bangkok	465.00 - 468.00	0.00	560.00 - 563.00	0.00	590.00 - 600.00	0.00
Colombo	NA - NA	-	572.00 - 575.00	0.00	610.00 - 620.00	0.00

--Note: In US DLRS/MT, *Nakhodka, Vostochny, Vladivostok, ***Posted Prices

#Rim Tokyo Bay monthly average, ## F.E.Russia and Taiwan PP (MGO)

○概況

26日のバンカー相場は、原油安を映し米州の一部で下落がみられた。

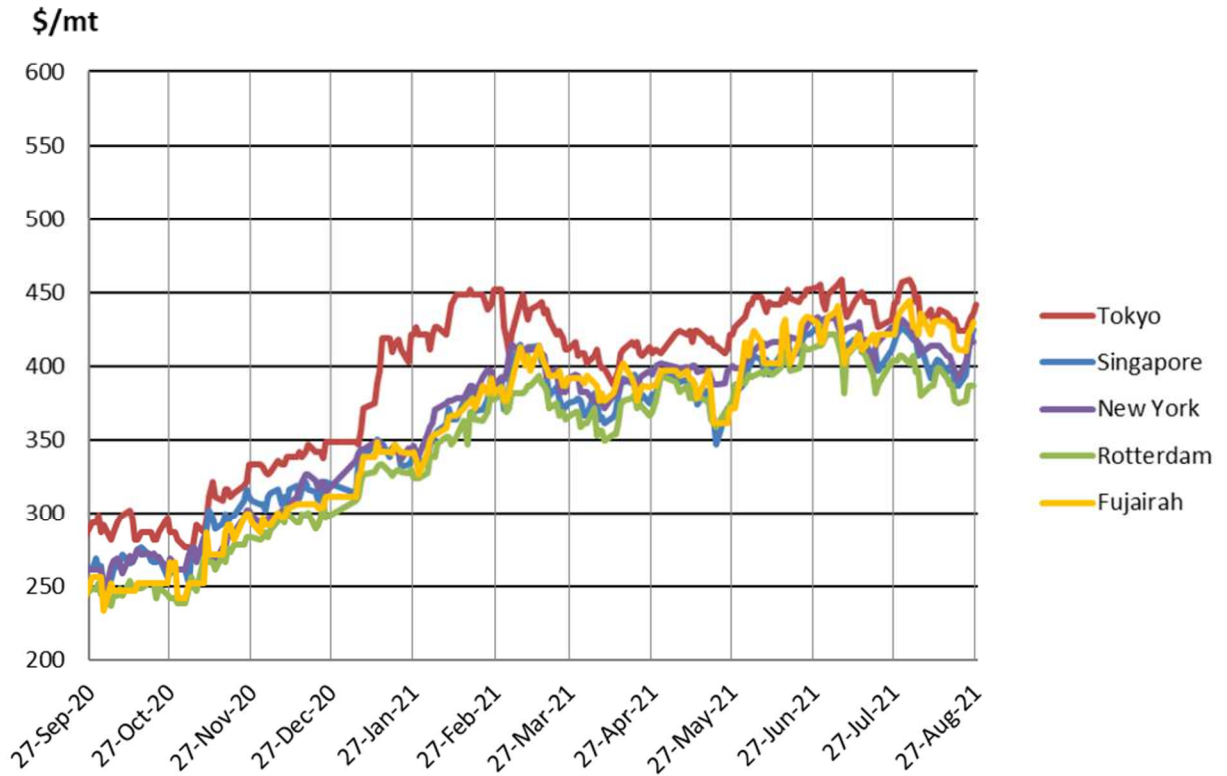
26日のニューヨーク・マーカンタイル取引所(NYMEX)のWTI原油先物相場が4営業日ぶりに反落した。当限10月物の終値は67.42ドル/バレル。前日比94セント安となった。一週間前に比べると3.92ドル高い。原油先物は今週に入り大幅に上昇したことから、利益確定の売りが先行した。新型

コロナウイルスのデルタ株の感染が米国でも拡大しており、米経済とエネルギー需要の回復が鈍化するとの懸念が広まったことも、相場の弱材料として働いた。ドルが対ユーロで上昇し、ドル建てで取引される原油先物に割高感が強まったことも、相場を押し下げた。インターコンチネンタル取引所(ICE)の北海ブレント原油先物相場が4営業日ぶりに反落した。当限10月物の終値は前日比1.18ドル安の71.07ドル/バレル。一週間前に比べると4.62ドル高い。

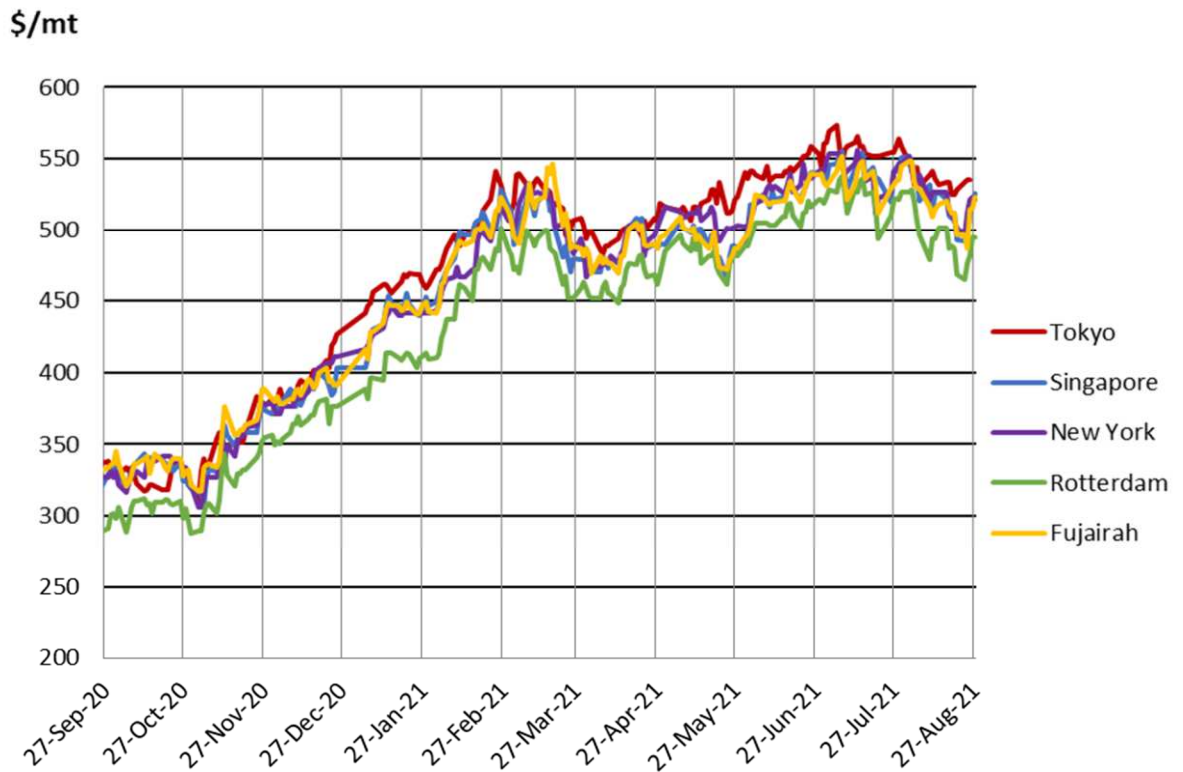
26日 主要原油の当限引け値は次のとおり。

- * NYMEX・WTI 10月 : 67.42ドル (前日比 0.94ドル安)
- * ICE・BRENT 10月 : 71.07ドル (前日比 1.18ドル安)

380cst Prices



VLSFO Prices



○LNG バンカー

既報のとおり、ロッテルダム港湾公社はこのほど、21年4～6月期のLNGバンカーの販売数量を15万7,027立方メートルと発表した。20年4～6月期比10万1,390立方メートル、21年1～3月期比1万7,538立方メートルそれぞれ増加した格好。市場関係者によると、海運業界のLNG燃料転換が急速に進み、価格競争が展開できるロッテルダム港に需要が集中しているようだ。同港でのLNGバンカー需要はさらに増加するとの見通しが広まっている。

LNGカーゴ市場では、冬場の発電需要に向け、多くの電力会社がLNGの調達を進めている。この反面、各プロジェクトでLNG供給が遅れており需給逼迫感が台頭しているようだ。市場関係者は、発電目的以外にLNGの需要が高まるなか、供給が足りるか警戒感を示している。

なお、9月前半渡しにおける、ロッテルダム港でのLNGバンカースポット価格は、885.00～905.00ドル程度で成約されているもよう。ロッテルダム港での在庫減少を受け、一部の売り手は940.00～950.00ドルで唱えているようだ。

○バンクーバー

バンクーバーの380cst相場は、451.00～454.00ドルと前日から5.00ドル上昇した。需給の引き締めを受け。売唱えは454.00～457.00ドルが聞かれた。一方、硫黄分0.5%以下のVLSFO相場は、532.00～535.00ドルと前日から

もち合った。マリンペトロバルク(MPB)は532.00～544.00ドルで売り唱えた。また、硫黄分0.1%以下のLSMGO相場は、670.00～680.00ドルと同8.00ドル下落した。原油安を受けた。MPBは670.00～706.00ドルで売り唱えた。

○米西海岸

シアトルの380cst相場は、461.00～464.00ドル、硫黄分0.5%以下のVLSFO相場は、529.00～532.00ドルといずれも前日から1.00ドル、硫黄分0.1%以下のLSMGO相場は、686.00～696.00ドルと同8.00ドルそれぞれ上昇した。需給の引き締めを受けた。

ドル、硫黄分0.1%以下のLSMGO相場は、660.00～670.00ドルと同2.00ドルそれぞれ上昇した。需給の引き締めを受けた。

ロサンゼルス380cst相場は、436.00～439.00ドル、硫黄分0.5%以下のVLSFO相場は、550.00～553.00ドルといずれも前日から1.00

サンフランシスコの硫黄分0.5%以下のVLSFO相場は、557.00～560.00ドルと前日から3.00ドル、硫黄分0.1%以下のLSMGO相場は、705.00～715.00ドルと同5.00ドルそれぞれ下落した。原油安を受けた。

○米東海岸

ニューヨークの380cst相場は、415.00～418.00ドル、硫黄分0.5%以下のVLSFO相場は、520.00～523.00ドルといずれも前日から2.00ドル下落した。原油安を受けた。一方、硫黄分0.1%以下のLSMGO相場は、601.00～611.00ドルと同5.00ドル上昇した。売り圧力の後退が相場を押し上げた。

フィラデルフィアの380cst相場は、415.00～418.00ドル、硫黄分0.5%以下のVLSFO相場は、520.00～523.00ドルといずれも前日から5.00ドル、硫黄分0.1%以下のLSMGO相場は、610.00～

614.00ドルと同4.00ドルそれぞれ下落した。原油安を受けた。

ノーフォークの硫黄分0.5%以下のVLSFO相場

は、542.00～545.00ドル、硫黄分0.1%以下のLSMGO相場は、630.00～640.00ドルといずれも前日から5.00ドル下落した。原油安を受けた。

○米ガルフ

ヒューストンの380cst相場は、390.00～393.00ドルと前日から10.00ドル、硫黄分0.5%以下のVLSFO相場は、495.00～498.00ドルと同3.00ドルそれぞれ下落した。原油安を受けた。一方、硫黄分0.1%以下のLSMGO相場は、590.00～600.00ドルと同20.00ドル大幅に上昇した。売り圧力の後退が相場を押し上げた。

ニューオーリンズの380cst相場は、400.00～403.00ドル、硫黄分0.5%以下のVLSFO相場は、495.00～498.00ドルといずれも前日から5.00ドル下落した。原油安を受けた。一方、硫黄分0.1%以下のLSMGO相場575.00～585.00ドルと同5.00ドル上昇した。売り圧力の後退が相場を押し上げた。

○北西ヨーロッパ

バンカー市場ARA(アムステルダム、ロッテルダム、アントワープ)の380cst相場は、ロッテルダム、アントワープともに385.00～388.00ドル、硫黄分0.5%以下のVLSFO相場は、ロッテルダムで493.00～496.00ドルといずれも前日から変わらず。一方、アントワープでは490.00～493.00ドルと同3.00ドル下落した。原油安を受けた。また、硫黄分0.1%以下のLSMGO相場は、ロッテルダム、アントワープともに542.00～

552.00ドルと前日からもち合った。

ドイツのハンブルグの380cst相場は、407.00～410.00ドルと前日から1.00ドル上昇した。売り圧力の後退が相場を押し上げた。一方、硫黄分0.5%以下のVLSFO相場は、495.00～498.00ドル、硫黄分0.1%以下のLSMGO相場は、575.00～585.00ドルといずれも前日から横ばい。

○ジブラルタル・アルヘシラス

英領ジブラルタルの380cst相場は、434.00～437.00ドルと前日から2.00ドル上昇した。売り圧力の後退が相場を押し上げた。一方、硫黄分0.5%以下のVLSFO相場は、495.00～498.00ドル、硫黄分0.1%以下のLSMGO相場は、587.00～597.00ドルといずれも前日から変わらず。

スペインのアルヘシラスの380cst相場は、434.00～437.00ドルと前日から2.00ドル上昇した。売り圧力の後退が相場を押し上げた。一方、硫黄分0.5%以下のVLSFO相場は、495.00～498.00ドル、硫黄分0.1%以下のLSMGO相場は、587.00～597.00ドルといずれも前日からもち合った。

○フジャイラ

アラブ首長国連邦(UAE)フジャイラの380cst相場は、428.00～431.00ドルと前日から5.00ドル上昇した。シンガポール重油先物高を受けた。売唱えは428.00～445.00ドルが聞かれた。硫黄分0.5%以下のVLSFO相場は、522.00～525.00ドルと同8.00ドル上昇した。シンガポール0.5%

S重油先物高を受けた。売唱えは522.00～535.00ドルが聞かれた。硫黄分0.1%以下のLSMGO相場は、635.00～645.00ドルと同10.00ドル上昇した。シンガポール軽油先物高を受けた。売唱えは635.00～655.00ドルが聞かれた。

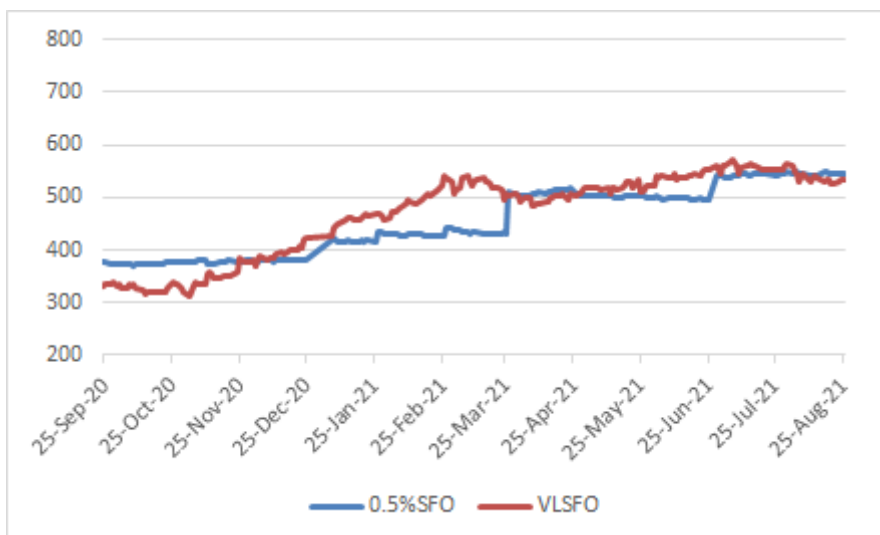
◎アジア・バンカー・マーケットコメント
○日本

日本の380cst相場は、京浜で440.00～443.00ドルと前日から6.00ドル上昇した。シンガポール重油先物高を受けた。売唱えは440.00～450.00ドルが聞かれた。冬場の電力需要に備え、電力会社が高硫黄重油を買い付けるとの噂が浮上し、一部の売り手はスポット市場での唱えの水準を切り上げている。

硫黄分0.5%以下のVLSFO相場は、京浜で534.00～537.00ドルと前日からもち合った。売唱えは537.00～542.00ドルが伝えられた。西日本では、水島で1,500トンの引き合いが報告されたが、船の手配が付かず応札できないとの声が聞かれた。

【東京湾のVLSFOおよび0.5%S重油価格】

京浜のVLSFO相場は、8月25日に535.50ドルと8月18日時点から2.00ドル上昇した。原油相場の乱高下にも拘わらず、スポット市場は小動きにとどまった。月間販売枠の消化にめどがついた売り手が多く、月内渡し引き合いも京浜に限られることから、スポット市場での活発な売り買いはみられなかった。また、0.5%S重油は65,000円と8月18日から変わらず。スポット市場では固定値での売り買いが聞かれず、市況に動きはないようだ。



一般的に、船の最大船型は1,000klとなっており、まとまった数量の引き合いに対しては複数の船を手配する必要がある。慢性的な船不足が、スポット市場での引き合いに支障を来しているようだ。

硫黄分0.5%以下のLSMDO相場は、699.00～709.00ドルと同19.00ドル大幅に下落した。ENEOS、出光興産が26日以降のA重油0.5%S仕切り価格を2,000円切り下げたことを受けた。売唱えは709.00～719.00ドルが聞かれた。なお、リムバンカー重油VLSFOの8月の月間平均価格は536.45ドルと先月より21.19ドル安い。

○韓国

韓国の380cst相場は、437.00～440.00ドルと前日から10.00ドル大幅に上昇した。シンガポ

ール重油先物高を受けた。SKエナジーは440.00～443.00ドルで売り唱えた。

硫黄分0.5%以下のVLSFO相場は、530.00～533.00ドルと同7.00ドル上昇した。シンガポール軽油先物高を受けた。SKエナジーは530.00～560.00ドル、S-オイルは530.00～533.00ドルでそれぞれ売り唱えた。SKエナジーとS-オイルの価格競争が続いている。ただ、現時点では日本、

舟山、香港、シンガポールなど競合港の相場を見ながら、慎重に唱えを挙げており、極端な安値売りの動きはみられない。

硫黄分0.1%以下のLSMGO相場は、570.00～580.00ドルと前日からもち合った。SKエナジーは580.00～590.00ドルで売り唱えた。

○極東ロシア

極東ロシアの380cst相場は、395.00～398.00ドルと前日から3.00ドル上昇した。このところの原油高の流れを受けた。売唱えは395.00～450.00ドルが伝えられた。

目立った引き合いが報告されなかった。なお、前日にポシットで報告された400トンの引き合いは520ドル台前半で成約されたもよう。

硫黄分0.5%以下のVLSFO相場は、505.00～508.00ドルと前日からもち合った。売唱えは505.00～552.00ドルが聞かれた。ただ、26日は

MG0相場は、560.00～570.00ドルと前日から横ばい。売唱えは570.00～575.00ドルが聞かれた。硫黄分0.1%以下のLSMGOは620.00～665.00ドルの売唱えが伝えられた。

○中国

中国・舟山の380cst相場は、430.00～433.00ドルと前日から7.00ドル上昇した。シンガポール重油先物高を反映した。売唱えは430.00～441.00ドルが聞かれた。

ント幅が前日から3ドル拡大した。

硫黄分0.5%以下のVLSFO相場は515.00～518.00ドルと同3.00ドル上昇した。シンガポール0.5%重油先物高が影響した。売唱えは515.00～533.00ドルが聞かれた。市況連動相場の商いでは26日、31日以降渡し計1,100トン以上が、シンガポール軽油市況比48～58ドルのディスカウントで成約されたようだ。ディスカウ

需要後退と潤沢な在庫を受け、舟山渡しVLSFO価格は引き続きシンガポールの水準を下回っている。一方、12月の年度末に向け、中国国営石油会社がVLSFOの供給量を減少する見通しが強まっている。市場関係者は、9月後半以降に販売価格が上昇すると予想している。

LSMGO相場は613.00～623.00ドルと同3.00ドル強含んだ。シンガポール軽油先物高を受けた。売唱えは613.00～635.00ドルが聞かれた。

○香港

香港の380cst相場は435.00～438.00ドルと前日から5.00ドル上昇した。シンガポール重油先物高を反映した。売唱えは435.00～449.00ドルが聞かれた。

コンテナ荷役が堅調に推移し、香港に寄港する船舶が増えているようだ。バンカー油の販売数量は月間45万トンまで増加しているようだ。一方、一部の供給会社は中国の舟山港を意識した価格に設定し、香港のVLSFO価格は供給者間によって20ドルほどの値差があるようだ。

硫黄分0.5%以下のVLSFO相場は533.00～536.00ドルと同3.00ドル強含んだ。シンガポール0.5%S重油先物高が影響した。売唱えは533.00～551.00ドルが聞かれた。

LSMGO相場は575.00～585.00ドルと同6.00ド

ル上昇した。シンガポール軽油先物高を反映し

た。売唱えは575.00~607.00ドルが聞かれた。

○シンガポール

シンガポールの380cst相場は、423.00~426.00ドルと前日から6.00ドル上昇した。シンガポール重油先物高を映した。売唱えは423.00~440.00ドルが聞かれた。

比8~14ドルのプレミアムで成約されたようだ。プレミアム幅が前日から1ドル拡大した。

硫黄分0.5%以下のVLSFO相場は524.00~527.00ドルと同6.00ドル上昇した。シンガポール0.5%重油先物高を受けた。売唱えは524.00~535.00ドルが聞かれた。市況連動相場の商いでは26日、9月2日以降渡し計550トン以上がシンガポール軽油市況比45~55ドルのディスカウントで成約されたようだ。ディスカウント幅が前日から2ドル縮小した。また、2日以降渡し計550トン以上がシンガポール0.5%S重油市況

市場関係者によると、シンガポールマーケットのセンチメントが強気に振れているようだ。既報のとおり、9月以降、欧州から流入するVLSFOやその基材の数量が事前予想より少なく、供給が逼迫するとの見方が強まっている。中国からの調達切り替えが進み、需給の引き締めまりが台頭している。

LSMGO相場は560.00~570.00ドルと同3.00ドル強含んだ。シンガポール軽油先物高が影響した。売唱えは570.00~580.00ドルが聞かれた。

◎公示価格

○ブラジル・ペトロブラスの公示価格(26日07時40分)=VLSFO価格、MGO価格をそれぞれ切り上げ

ブラジルの国営石油会社ペトロブラスは、現地時間の26日07時40分、VLSFO価格を3.00ドル、MGO価格を7.00ドルそれぞれ切り上げた。主要港の価格は以下のとおり。

	VLSFO 0.5%S	MGO
リオデジャネイロ	540.00-541.00	666.00-667.00
リオグランデ	555.00-556.00	730.00-731.00
サルバドール	563.00-564.00	711.00-712.00
サントス	525.00-526.00	696.00-697.00

◎マーケットニュース

○台湾=石油2社の製油所平均稼働率は79.4%へ低下

リム調べによると、台湾石油2社の合計の原油処理量は26日時点で日量86万5,000バレルと先週から3.4%減少した。フォルモサ石油化学(FPCC)が原油処理量を日量46万バレルへ引き下げた。9月の原油処理量は日量平均44万バレルを予定している。台湾中油(CPC)の原油処理量は日量40万5,000バレルを維持。大林製油所(日量35万バレル)で9月中旬、常圧蒸留装置(日量15万バレル)1基が定修入りを予定している。停止期間2カ月。全社の常圧蒸留装置の実働能力は日量109万バレル。製油所の平均稼働率は実働能力に対し79.4%となった。

Capacity	CPC		Formosa		Total	
	550,000	b/d	540,000	b/d	1,090,000	b/d
Aug 26, 2021	73.6	%	85.2	%	79.4	%
	405,000	b/d	460,000	b/d	865,000	b/d
Aug 19, 2021	73.6	%	90.7	%	82.1	%

	405,000	b/d	490,000	b/d	895,000	b/d
Aug 12, 2021	73.6	%	90.7	%	82.1	%
	405,000	b/d	490,000	b/d	895,000	b/d
Aug 05, 2021	73.6	%	83.3	%	78.4	%
	405,000	b/d	450,000	b/d	855,000	b/d

◎お知らせ**○アンケート実施のお知らせ**

リム情報開発はバンカーオイルレポートに関するアンケートを実施致します。船舶燃料でも脱炭素の流れが加速しており、今後も業界を取り巻く環境はめまぐるしく変化すると予想されます。今回、購読者の皆様から広くご意見を賜り、一層、役立つレポートづくりに活用して参ります。アンケートにご回答頂けますようご協力をお願いいたします。

アンケートの内容は弊社内のみで活用し、外部には一切公表いたしません。

下記URLをクリックし、8月31日(火)までご回答ください。

https://docs.google.com/forms/d/e/1FAIpQLSf11Gftbf1b1WFXU1L3fEir-cSG6EZ0Vx590rVp4NAq_g60bQ/viewform

リム情報開発 バンカーオイルチーム

Tel: 03-3552-2411

E-mail: info@rim-intelligence.co.jp

○リム・トレーディング・ボード(RTB)のご案内

リム情報開発は、市場参加者の皆様が、売唱え、買唱え、および成約情報をご自身で弊社に申告できるリム・トレーディング・ボード(RTB)を運用しています。RTBは弊社ホームページ上で運営するサービスです。皆様よりお寄せいただいた情報は、弊社のアセスメントメソドロジーに基づきまして価格評価の材料として活用させていただきます。また、お寄せいただいた情報は、どなた様でも閲覧いただくことが可能です。登録や利用方法は下記のリンクよりご確認ください。

<https://www.rim-intelligence.co.jp/rtb/oil/index.html>

◇

※リムレポートの転送は著作権により堅く禁じられております。購読契約者である組織以外だけでなく、同契約者の組織内の他部署、支社、支店などへの転送も出来ません。本レポートの全部もしくは一部の転載も禁じられています。著作権違反が発覚した場合、違約金が発生することがあります。本レポートに記載された情報の正確性については万全を期しておりますが、購読者が本レポートの情報をを用いて行う一切の行為に関して、リム情報開発株式会社は責任を負いません。また、天災、事変その他非常事態が発生し、または発生するおそれがあり、運営が困難となった場合、レポート発行を一時的に中断することがあります。

事業所一覧

[東京本社]

Tel:03-3552-2411, Fax:03-3552-2415

e-mail:info@rim-intelligence.co.jp

[シンガポール支局]

Tel:(65)-6345-9894, Fax (65)-6345-9894,



RIM INTELLIGENCE

Bunker Oil

3F Yaesudori Hata Bldg, 1 Chome 9-8 Hatchobori, Chuo-ku, Tokyo Japan
Tel:81-3-3552-2411 Fax:81-3-3552-2415 e-mail:info@rim-intelligence.co.jp

[北京支社]

e-mail:hagimoto@rim-intelligence.co.jp

Tel: (86)10-6498-0455, Fax: (86)10-6428-1725

e-mail: ma@rim-intelligence.co.jp, huo@rim-intelligence.co.jp

[上海支社]

Tel: (86)-21-5111-3575, e-mail: rim_sh@rim-intelligence.co.jp

(C) 2021 RIM INTELLIGENCE CO.

お申し込み >

試読 >